













DADOS DO TERMO DE GARANTIA			
Revendedor		CNPJ	
Nota Fiscal		Data de Emissão	
Produto		Código Material	
Consumidor Final		Endereço	

CAPA DE PROTEÇÃO

FORTE
SUPER AZUL
SUPER BEGE

MANUAL DO USUÁRIO

-  Antes de realizar o procedimento de instalação da sua cobertura de proteção, por favor, leia atentamente este manual. Ele traz as instruções de instalação, uso e manutenção da sua cobertura.
-  Antes de realizar a instalação da cobertura de proteção, observe a área ao redor da piscina, pois a capa será aberta e arrastada sobre o piso ao redor e se houver pedras poderão ocorrer danos.
-  Coberturas instaladas em local aberto com incidência de chuva, o dreno da capa deverá ficar totalmente aberto.
-  Coberturas instaladas em locais fechados onde não ocorra a incidência de chuva, poderá deixar o dreno da capa fechado.
-  Capas utilizadas para cobertura de spa com acabamento de saia não é considerado para proteção, somente para sujeira.
-  Para produção das capas de proteção devem ser aumentadas pelo menos 25cm para cada lado além da borda da piscina. Sem este aumento mínimo, a capa perde a função de segurança necessária, além de forçar e arrebentar os ilhóses.
-  É extremamente importante manter o nível da piscina sempre cheio evitando assim que a capa fique tensionada e acabe estourando os ilhóses e danificando a cobertura
-  Não é aconselhável que deixe água parada sob a cobertura, sempre que houver, drene esta água, evitando assim, danificar a cobertura.
-  É obrigatório, para maior conservação da cobertura, a sua retirada durante a aplicação de produtos químicos, principalmente o cloro. É importante também à espera do tempo de recirculação dos produtos químicos antes de ser recolocada. O cloro possui uma ação alvejante e poderá desbotar a danificar a capa. Fica expressamente proibida a colocação de cloro em pastilhas com flutuadores embaixo da capa.
-  É expressamente proibida a circulação de crianças, adultos, idosos e animais domésticos sobre a capa de proteção. O risco de afogamentos ou acidentes graves é eminente se esse produto for utilizado incorretamente ou para outros fins que não seja a conservação da água da piscina. A Formas D'água não se responsabilizará pelo uso indevido da capa de proteção.

CAPA DE PROTEÇÃO FORTE:

Cobertura confeccionada em laminado de PVC, na cor azul, com espessura de 0,40mm, reforçada com substrato de 100% poliéster de alta resistência, produzida com uma bainha reforçada com corda de nylon. A cobertura já vem com o dreno de PVC soldado no centro da cobertura, ou colocado de acordo com o pedido da loja revendedora.

Oferece segurança para crianças pequenas e animais de estimação além de proteger a piscina de sujeiras do ambiente, diminuir a exposição a raios UV e reduzir a evaporação e contato da água com o ar, o que diminui consideravelmente a necessidade de reposição de produtos químicos na água.

Acompanham na sua capa: corda de nylon para esticar a cobertura sob a piscina, pinos de aço galvanizado, buchas de plástico na quantidade suficiente para fixação da cobertura.

Suporta até 40kg total.

CAPA DE PROTEÇÃO SUPER AZUL:

Cobertura confeccionada em laminado de PVC, na cor azul, com espessura de 0,45mm tramada, reforçada com substrato de 100% poliéster de alta resistência, produzida com uma bainha reforçada com corda de nylon. A cobertura já vem com o dreno de PVC soldado no centro da cobertura, ou colocado de acordo com o pedido da loja revendedora.

Oferece segurança para crianças pequenas e animais de estimação além de proteger a piscina de sujeiras do ambiente, diminuir a exposição a raios UV e reduzir a evaporação e contato da água com o ar, o que diminui consideravelmente a necessidade de reposição de produtos químicos na água.

Acompanham na sua capa: corda de nylon para esticar a cobertura sob a piscina, pinos de aço galvanizado, buchas de plástico na quantidade suficiente para fixação da cobertura.

Suporta até 60kg total.

CAPA DE PROTEÇÃO SUPER BEGE:

Cobertura confeccionada em laminado de PVC, na cor bege, com espessura de 0,45mm, reforçada com substrato de 100% poliéster de alta resistência, produzida com uma bainha reforçada com corda de nylon. A cobertura já vem com o dreno de

PVC soldado no centro da cobertura, ou colocado de acordo com o pedido da loja revendedora.

Oferece segurança para crianças pequenas e animais de estimação além de proteger a piscina de sujeiras do ambiente, diminuir a exposição a raios UV e reduzir a evaporação e contato da água com o ar, o que diminui consideravelmente a necessidade de reposição de produtos químicos na água.

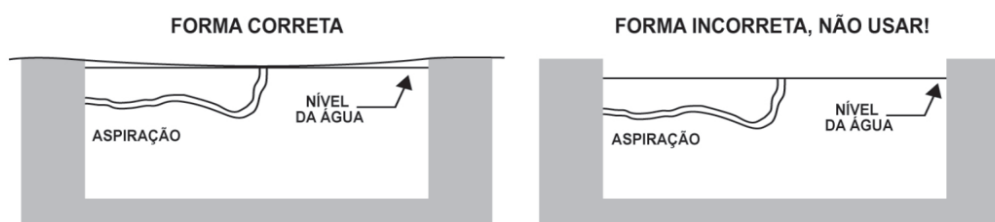
Acompanham na sua capa: corda de nylon para esticar a cobertura sob a piscina, pinos de aço galvanizado, buchas de plástico na quantidade suficiente para fixação da cobertura.

Suporta até 60kg total.

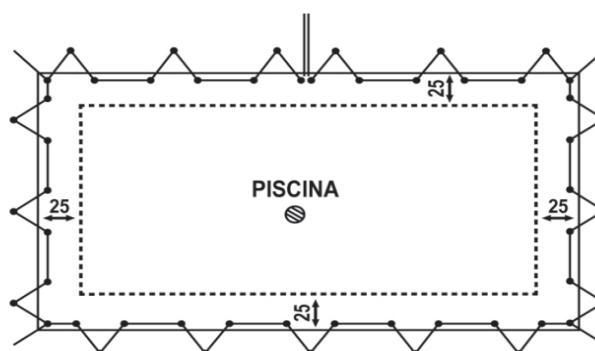
Abra a cobertura e retire o saquinho que está amarrado na corda de sua capa, dentro dele estão as buchas plásticas que serão usadas para a instalação. Após abra a cobertura na lateral de sua piscina no sentido do comprimento sanfonando-a.

Caso deseje que não pare água em cima da capa, deverá conectar uma mangueira no dreno da capa ligado com o sistema de aspiração. Conecte a mangueira que é usada para aspirar sua piscina, uma extremidade deverá ser colocada no dispositivo de aspiração e a outra extremidade no dreno da cobertura, esta conexão se faz necessária para drenagem da água de chuva que por ventura irá se acumular sobre a cobertura.

Segure em duas pessoas as extremidades da cobertura e estenda-a sobre a superfície da água, depois de totalmente aberta e sustentada pela água (Fig.1) marque os locais para fazer os furos e encaixar as buchas.



O número de furos corresponde ao número de pinos que estão colocados na corda. Para piscinas com bordas largas, a distância ideal entre os furos e a bainha da capa é de 30 cm. Para outros tipos de piscina, a distância varia conforme a largura da borda e o formato da piscina. Use uma furadeira de impacto com uma broca de vídia nº 10. Enfie as buchas plásticas no furo e em seguida os pinos, após a colocação de todos os pinos estique a corda fazendo o arremate final.



Cuidado para não esticar muito a corda, pois mesmo com uma bainha reforçada com corda de nylon, a bainha pode ser danificada. A capa não deve ficar muito tensa, mas naturalmente esticada e apoiada na superfície da água, pois é a própria água da piscina que vai dar a sustentação necessária da cobertura. Depois dessa primeira instalação, a cada vez que for retirar a capa, solte os pinos dos furos e retire a cobertura e para recolocar a capa, repita o procedimento de instalação, recoloque os pinos nos furos e tencione a cobertura novamente se houver necessidade.

Para limpeza da cobertura, lave a mesma com uma esponja macia ou com uma vassoura de pelo, utilize detergente neutro e enxágue com água corrente.

Caso sua cobertura fique armazenada por um período muito longo, é aconselhável que seja lavada e secada antes de ser dobrada e guardada. Caso contrário, resíduos de produtos químicos podem danificá-la.

Guarda sempre sua capa em lugar seco e protegida do sol.

A Formas D'água Ind. e Com. de Bolsas de Vinil Ltda., inscrita no CNPJ sob o número 06.296.174/0001-20, em atendimento ao que dispõe a lei 8.078/90, garante a qualidade da capa de proteção no prazo de 6 meses contados a partir da data de fabricação.

A garantia aplicar-se á aos vícios de fabricação, de falha na solda oriundas do processo produtivo e falhas no matéria prima.

Não será coberto pela garantia qualquer dano causado por uso indevido, manutenção incorreta, acidentes causados por elementos estranhos, ato imprudente, falha de terceiros na prestação de serviços, erro no dimensional enviado para confecção , eventuais furos provocados pelo transporte, eventuais furos provocados por arrastar a cobertura sobre o piso da piscina, desbotamento provocado pela ação de produto químico, problema de rasgo na bainha de reforço ou rompimento dos ilhoses, oxidação dos pinos e ilhoses devido a reação com produto químico ou maresia.

Sempre que se tratar de vícios de fabricação, a assistência técnica só poderá ser acionada através da revenda responsável pela comercialização do produto. Sendo que, a existência de avarias não induz a troca do produto, ficando reservado a Formas D'água o direito de reparos nos produtos cobertos pela garantia.

O revendedor que acionar os serviços de assistência técnica deverá enviar a mercadoria para Formas D'água seca e limpa, com nota fiscal de remessa para conserto, caso uma dessas condições não sejam respeitadas a devolução do produto será imediata.

Esta garantia se anulará caso este produto seja entregue para conserto a pessoas não autorizadas, ou for efetuado algum procedimento fora do prescrito neste manual. Não nos responsabilizamos pelos danos ocorridos a este produto durante o transporte, o qual é sempre de indicação e responsabilidade do cliente.